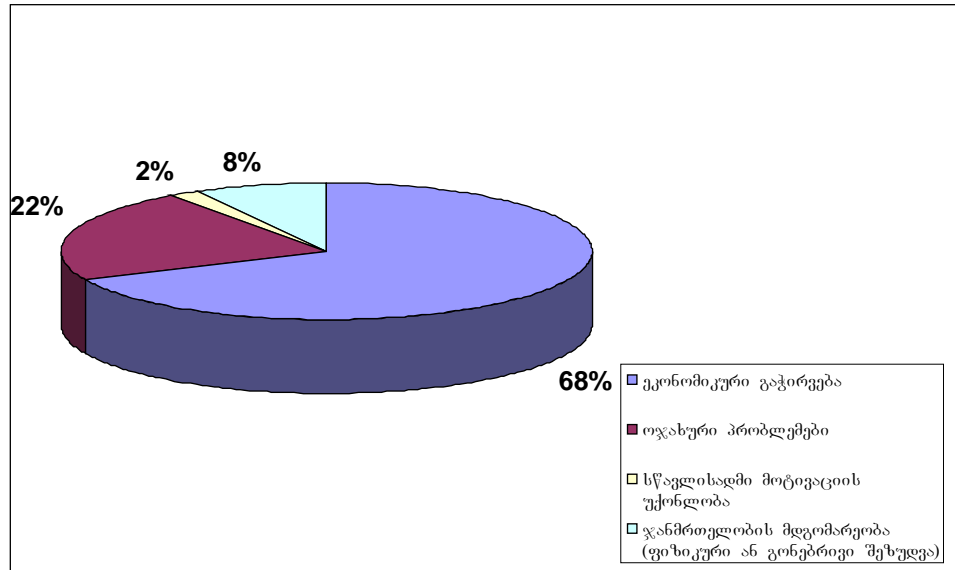


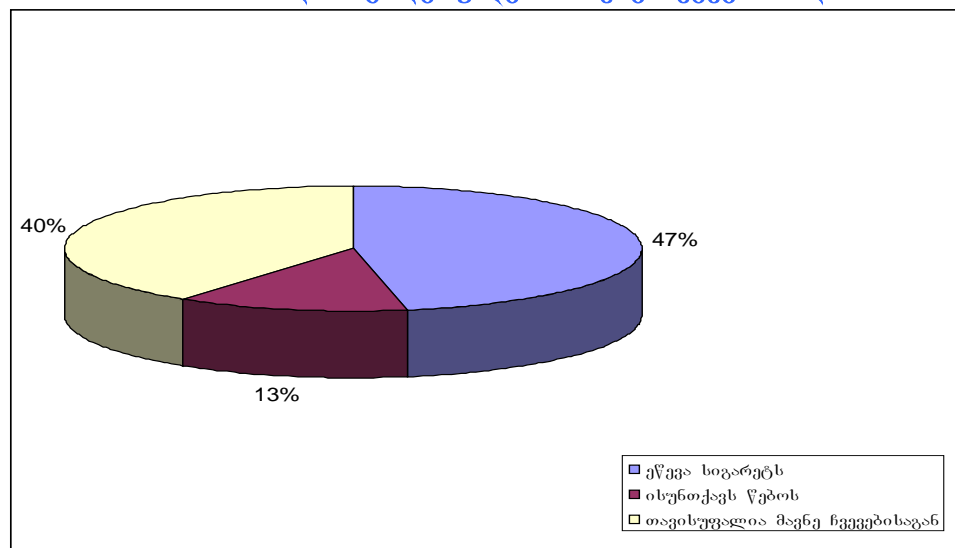
დიაგრამა №1

სკოლის მიტოვების მოტივები



დიაგრამა №2

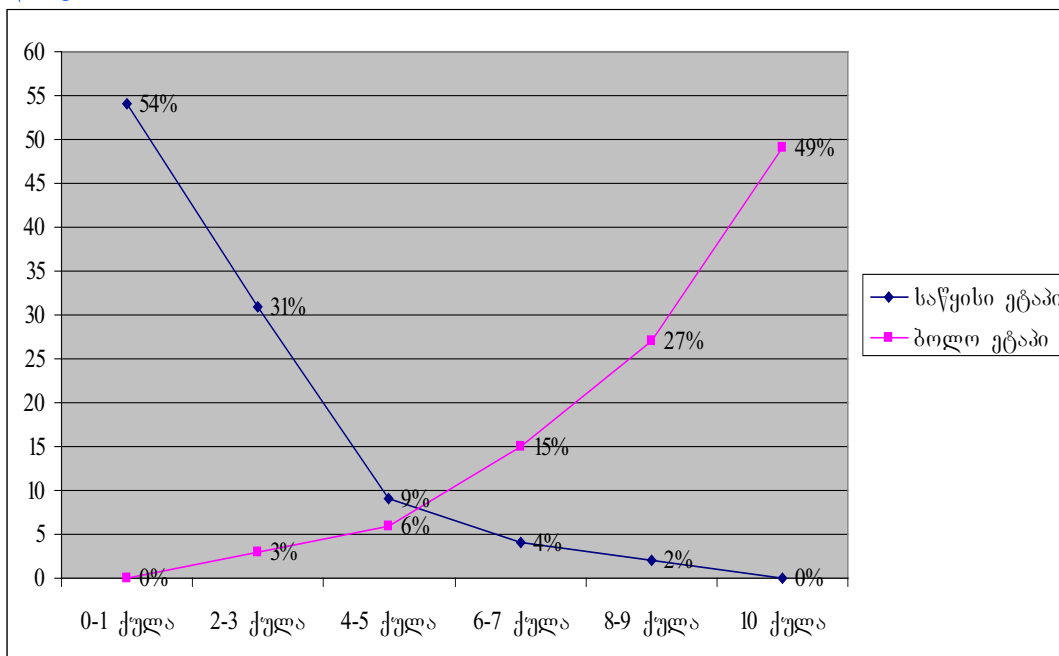
დამოკიდებულება მანუ ჩვევებისადმი



ტესტირების შედეგები

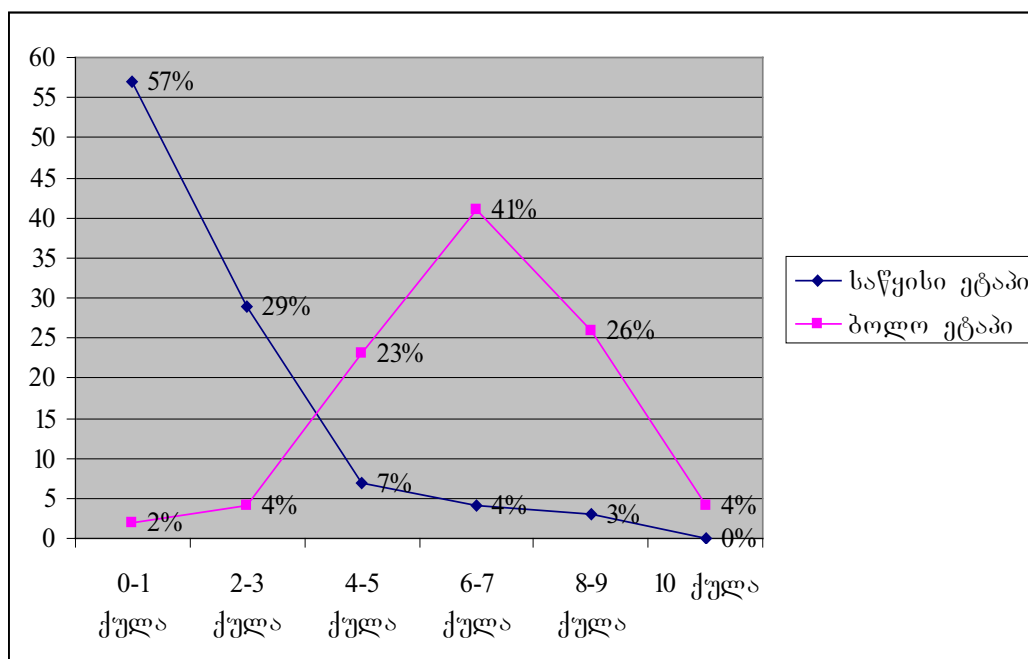
ქულათა რაოდენობა საწყის და ბოლო ეტაპებზე I ასაკობრივი ჯგუფი (6-11 წელი)

დიაგრამა №3



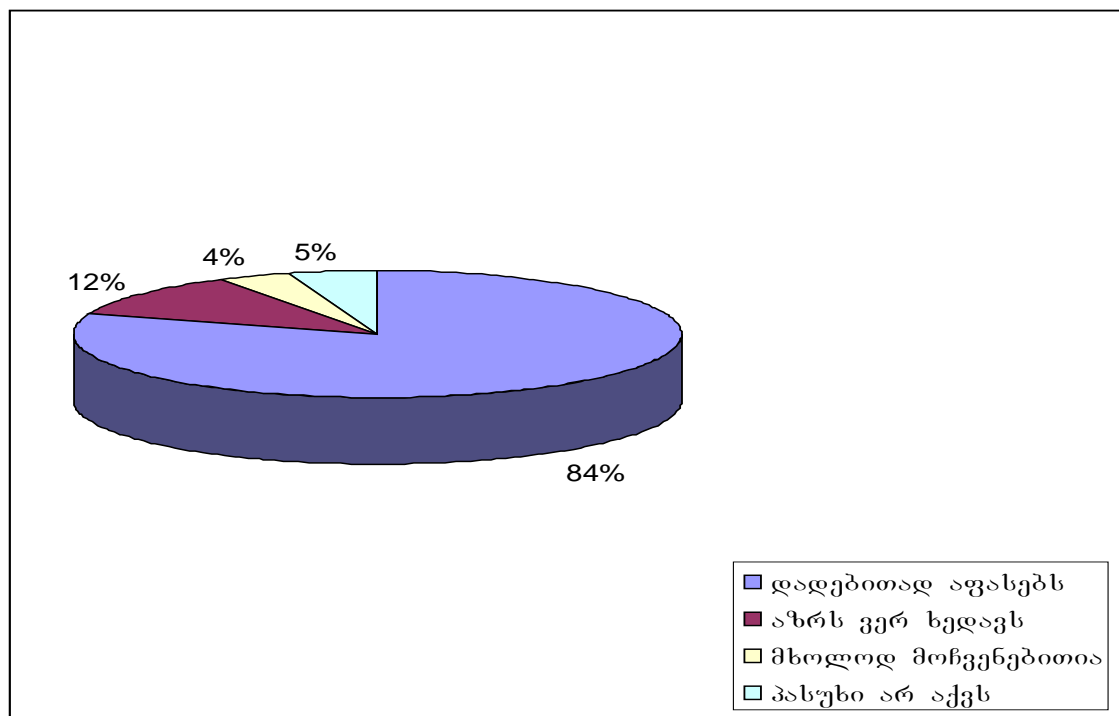
ქულათა რაოდენობა საწყის და ბოლო ეტაპებზე II ასაკობრივი ჯგუფი (12-17 წელი)

დიაგრამა №4



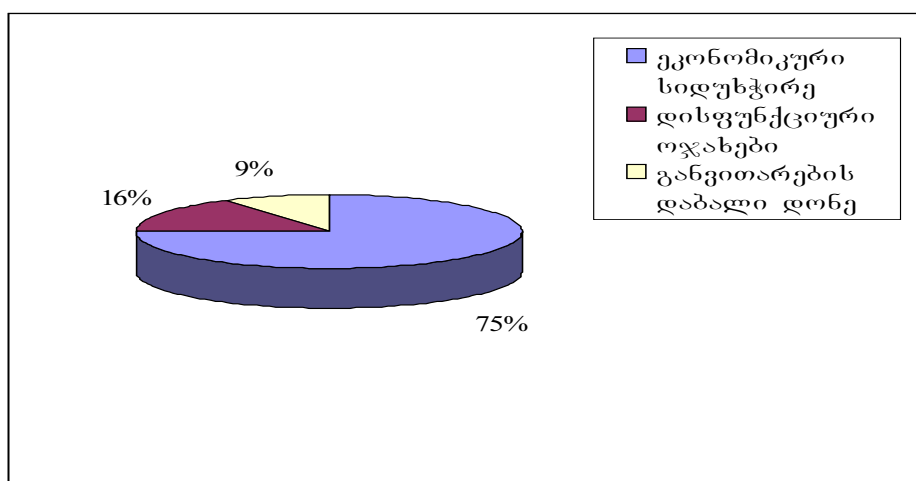
ბავშვების დამოკიდებულება პედაგოგებისა და ბავშვების საქმიანი
შესხვედრებისადმი

დიაგრამა № 5

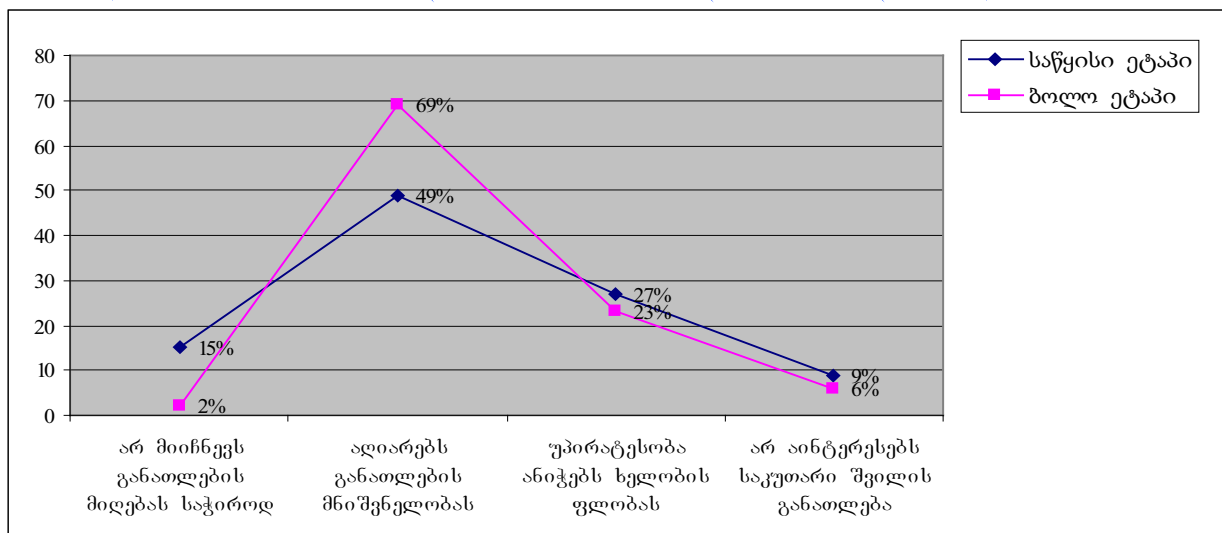


მიზეზები, რომელთა გამოც მშობელი ხელს უშლის ბავშვს განათლების
მიღებაში

დიაგრამა №6



დიაგრამა №7 მშობლის პოზიცია შვილის განათლებისადმი



ცხრილი №1 ბავშვების დამოკიდებულება განათლებისადმი

ბავშვების დამოკიდებულება განათლებისადმი, პროფესიისადმი	რაოდენობა	პროცენტი
საჭიროდ მიიჩნევენ განათლების მიღებას	153	34%
არ მიიჩნევენ საჭიროდ განათლების მიღებას	27	6%
საკმარისად მიიჩნევენ მხოლოდ ელემენტარულ განათლებას	36	8%
საჭიროდ მიიჩნევენ მხოლოდ პროფესიულ განათლებას	225	50%
არ აქვს პასუხი	2	2%

ცხრილი №2 ბავშვების დამოკიდებულება პროფესიისადმი

რომელი პროფესია მიაჩნიათ პერსპექტიულად	რაოდენობა	%
მშენებელი	72	18
მანქანების შემკეთებელი	63	15,75
დურგალი	54	13,5
დალაქი-სტილისტი	45	11,25
სპორტსმენი	45	11,25
კომპიუტერის სპეციალისტი	36	9
ექიმი	27	6,75
ზეინკალი	18	4,5
ეკონომისტი	18	4,5
მასწავლებელი	18	4,5
იურისტი	18	4,5
მსახიობი	9	2,25
სხვა	9	2,25
პასუხი ვერ გასცეს	18	4,5

ცხრილი №3 ბავშვების დამოკიდებულება სწავლისადმი

რომელი საგნები მოსწონთ	რაოდენობა	%
მათემატიკა	72	18
უცხო ენა	63	15,75
ქართული ენა და ლიტერატურა	62	15,75
ისტორია	46	11,5
მუსიკა	36	9
გეოგრაფია	26	6,5
ბიოლოგია	18	4,5
ფიზიკულტურა	54	13,5
სხვა	18	4,5
პასუხი ვერ გასცეს	54	13,5

ცხრილი №4 ტესტირების შედეგი (ქულათა რაოდენობა სასწავლო კურსის საწყის და ბოლო ეტაპებზე: I ასაკობრივი ჯგუფი (6-11 წელი):

6-11 წლის ასაკობრივი ჯგუფი	საწყისი ეტაპი	ბოლო ეტაპი
ქულები	%	%
0-1	54	0
2-3	31	3
4-5	9	6
6-7	4	15
8-9	2	27
10	0	49

ცხრილი №5 ტესტირების შედეგი (ქულათა რაოდენობა სასწავლო კურსის საწყის და ბოლო ეტაპებზე: II ასაკობრივი ჯგუფი (12-17 წელი):

12-17 წლის ასაკობრივი ჯგუფი	საწყისი ეტაპი	ბოლო ეტაპი
ქულები	%	%
0-1	57	2
2-3	29	4
4-5	7	23
6-7	4	41
8-9	3	26
10	0	4

ცხრილი №6 განათლების დონე ზოგადად ქულათა რაოდენობა საწყის და ბოლო ეტაპებზე

განათლების დონე ზოგადად	საწყისი ეტაპი		ბოლო ეტაპი	
	რაოდენობა	%	რაოდენობა	%
არ იცის წერა-კითხვა	354	88,5	14	7
იცის წერა-კითხვა და ანგარიში	46	11,5	386	93
არაფერი იცის საქართველოს შესახებ	62	15,5	11	2,75
იცის მცირე რამ საქართველოს ისტორიიდან	174	43,5	288	72
იცის საქართველოს სახელმწიფო სიმბოლიკა (ჰიმნი, დროშა, ღერბი)	108	27	366	91,5
ბევრი რამ იცის ზოგადად საქართველოს შესახებ	72	18	198	49,5
არაფერი სმენია ტექნიკის თანამედროვე მიღწევებზე	349	87,25	104	26
შეუძლია მობილურის გამოყენება	14	3,5	136	34
იცის კონტინენტების დასახელება	22	5,5	228	57
სმენია კომპიუტერის შესახებ	46	11,5	310	77,5
შეუძლია რუკაზე გეოგრაფიული პუნქტების მოძებნა.	12	3	292	73
შეუძლია კომპიუტერთან მუშაობა	0	0	162	40,5
ერკვევა უცხოური მანქანების სახეობებში	41	10,25	229	57,25

მშობლის პოზიცია შვილის განათლების მიმართ	არ მიიჩნევს განათლების მიღებას საჭიროდ	აღიარებს განათლების მნიშვნელობას	უპირატესობა ანიჭებს ხელობის ფლობას	არ აინტერესებს საკუთარი შვილის კეთილდღეობა
საწყისი ეტაპი	15%	49%	27%	9%
ბოლო ეტაპი	2%	69%	23%	6%